

## BẢNG CÂN ĐỐI KẾ TOÁN

*Quý 3/2019*

*Tại ngày 30 tháng 09 năm 2019*

ĐVT: VND

	TÀI SẢN	Mã số	Thuyết minh	30/09/2019	01/01/2019
<b>A.</b>	<b>TÀI SẢN NGẮN HẠN</b>	<b>100</b>		<b>663.201.844.185</b>	<b>764.183.580.277</b>
<b>I.</b>	<b>Tiền và các khoản tương đương tiền</b>	<b>110</b>	<b>V.1</b>	<b>120.755.819.304</b>	<b>159.310.756.438</b>
1.	Tiền	111		40.755.819.304	49.310.756.438
2.	Các khoản tương đương tiền	112		80.000.000.000	110.000.000.000
<b>II.</b>	<b>Các khoản đầu tư tài chính ngắn hạn</b>	<b>120</b>	<b>V.9a</b>	<b>110.000.000.000</b>	<b>230.000.000.000</b>
1.	Đầu tư nắm giữ đến ngày đáo hạn	123		110.000.000.000	230.000.000.000
<b>III.</b>	<b>Các khoản phải thu ngắn hạn</b>	<b>130</b>		<b>173.778.243.101</b>	<b>149.185.032.686</b>
1.	Phải thu ngắn hạn của khách hàng	131	<b>V.2</b>	155.772.723.666	126.747.239.627
2.	Trả trước cho người bán ngắn hạn	132		15.036.641.996	16.569.597.561
3.	Các khoản phải thu ngắn hạn khác	136	<b>V.3a</b>	5.012.107.929	7.921.345.788
4.	Dự phòng phải thu ngắn hạn khó đòi	137		(2.043.230.490)	(2.053.150.290)
5.	Tài sản thiếu chờ xử lý	139		-	-
<b>IV.</b>	<b>Hàng tồn kho</b>	<b>140</b>	<b>V.4</b>	<b>209.548.364.652</b>	<b>200.270.603.710</b>
1.	Hàng tồn kho	141		209.548.364.652	200.270.603.710
2.	Dự phòng giảm giá hàng tồn kho	149		-	-
<b>V.</b>	<b>Tài sản ngắn hạn khác</b>	<b>150</b>		<b>49.119.417.128</b>	<b>25.417.187.443</b>
1.	Chi phí trả trước ngắn hạn	151	<b>V.5a</b>	2.305.052.712	1.026.368.808
2.	Thuế giá trị gia tăng được khấu trừ	152		46.090.104.756	24.151.275.809
3.	Thuế và các khoản khác phải thu Nhà nước	153	<b>V.11</b>	724.259.660	239.542.826
<b>B.</b>	<b>TÀI SẢN DÀI HẠN</b>	<b>200</b>		<b>553.495.014.087</b>	<b>273.011.080.684</b>
<b>I.</b>	<b>Các khoản phải thu dài hạn</b>	<b>210</b>		<b>2.217.256.439</b>	<b>2.473.131.988</b>
1.	Phải thu dài hạn khác	218	<b>V.3b</b>	2.217.256.439	2.473.131.988
<b>II.</b>	<b>Tài sản cố định</b>	<b>220</b>		<b>139.974.729.494</b>	<b>50.240.175.293</b>
1.	Tài sản cố định hữu hình	221	<b>V.6</b>	139.073.664.879	50.240.175.293
-	Nguyên giá	222		895.960.048.014	809.620.030.765
-	Giá trị hao mòn lũy kế	223		(756.886.383.135)	(759.379.855.472)
2.	Tài sản cố định vô hình	227	<b>V.7</b>	901.064.615	-
-	Nguyên giá	228		3.493.388.875	1.557.828.875
-	Giá trị hao mòn lũy kế	229		(2.592.324.260)	(1.557.828.875)
<b>III.</b>	<b>Tài sản dở dang dài hạn</b>	<b>240</b>		<b>2.518.641.657</b>	<b>90.202.046.606</b>
1.	Chi phí xây dựng cơ bản dở dang	242	<b>V.8</b>	2.518.641.657	90.202.046.606
<b>IV.</b>	<b>Các khoản đầu tư tài chính dài hạn</b>	<b>250</b>	<b>V.9b</b>	<b>41.807.143.278</b>	<b>41.807.143.278</b>
1.	Đầu tư vào công ty con	251		41.807.143.278	41.807.143.278
<b>V</b>	<b>Tài sản dài hạn khác</b>	<b>260</b>		<b>366.977.243.219</b>	<b>88.288.583.519</b>
1.	Chi phí trả trước dài hạn	261	<b>V.5b</b>	366.977.243.219	88.288.583.519
<b>TỔNG CỘNG TÀI SẢN</b>		<b>270</b>		<b>1.216.696.858.272</b>	<b>1.037.194.660.961</b>



# BẢNG CÂN ĐỐI KẾ TOÁN

Quý 3/2019

Tại ngày 30 tháng 09 năm 2019

NGUỒN VỐN		Mã số	Thuyết minh	30/09/2019	01/01/2019
<b>C.</b>	<b>NỢ PHẢI TRẢ</b>	<b>300</b>		<b>294.384.500.216</b>	<b>218.792.274.990</b>
<b>I.</b>	<b>Nợ ngắn hạn</b>	<b>310</b>		<b>174.244.422.404</b>	<b>171.672.832.178</b>
1.	Phải trả người bán	311	<b>V.10</b>	15.275.847.376	48.779.275.295
2.	Người mua trả tiền trước	312		1.079.162.420	2.381.434.114
3.	Thuế và các khoản phải nộp Nhà nước	313	<b>V.11</b>	19.711.560.034	7.768.175.419
4.	Phải trả người lao động	314		40.000.636.577	36.607.729.825
5.	Chi phí phải trả ngắn hạn	315	<b>V.12</b>	5.464.989.660	727.065.364
6.	Phải trả ngắn hạn khác	319	<b>V.13a</b>	2.089.777.918	1.805.313.492
7.	Vay và nợ thuê tài chính ngắn hạn	320	<b>V.15</b>	48.168.735.931	33.636.029.020
8.	Dự phòng phải trả ngắn hạn	321	<b>V.14</b>	33.915.232.386	6.972.870.711
9.	Quỹ khen thưởng, phúc lợi	322		8.538.480.102	32.994.938.938
<b>II.</b>	<b>Nợ dài hạn</b>	<b>330</b>		<b>120.140.077.812</b>	<b>47.119.442.812</b>
1.	Phải trả dài hạn khác	337	<b>V.13b</b>	-	-
2.	Vay và nợ thuê tài chính dài hạn	338	<b>V.15</b>	120.140.077.812	47.119.442.812
<b>D.</b>	<b>VỐN CHỦ SỞ HỮU</b>	<b>400</b>		<b>922.312.358.056</b>	<b>818.402.385.971</b>
<b>I.</b>	<b>Vốn chủ sở hữu</b>	<b>410</b>	<b>V.16</b>	<b>922.312.358.056</b>	<b>818.402.385.971</b>
1.	Vốn góp của chủ sở hữu	411		442.000.000.000	442.000.000.000
2.	Thặng dư vốn cổ phần	412		9.506.484	9.506.484
3.	Chênh lệch tỷ giá hối đoái	417		-	-
4.	Quỹ đầu tư phát triển	418		268.925.267.106	192.207.914.549
5.	Quỹ khác thuộc vốn chủ sở hữu	420		11.949.121.722	11.949.121.722
6.	Lợi nhuận sau thuế chưa phân phối	421		199.428.462.744	172.235.843.216
-	<i>LNST chưa phân phối lũy kế đến cuối kỳ trước</i>	<i>421a</i>		<i>28.200.252.312</i>	<i>25.311.334.692</i>
-	<i>LNST chưa phân phối kỳ này</i>	<i>421b</i>		<i>171.228.210.432</i>	<i>146.924.508.524</i>
<b>TỔNG CỘNG NGUỒN VỐN</b>		<b>440</b>		<b>1.216.696.858.272</b>	<b>1.037.194.660.961</b>

LẬP BIỂU

Phạm Thị Thu Hằng

KẾ TOÁN TRƯỞNG

Lê Thị Ngọc Diệp

Lập ngày 22 tháng 10 năm 2019

TỔNG GIÁM ĐỐC



Lê Thanh Bình



## BÁO CÁO KẾT QUẢ HOẠT ĐỘNG KINH DOANH

### Quý 3/2019


CHỈ TIÊU	Mã số	Thuyết minh	QUÍ 3		Lũy kế	
			Năm nay	Năm trước	Năm nay	Năm trước
1. Doanh thu bán hàng và cung cấp dịch vụ	01	VI.1	331.771.324.055	313.013.403.062	936.751.124.059	907.776.834.822
2. Các khoản giảm trừ doanh thu	02	VI.2	-	-	-	-
3. Doanh thu thuần bán hàng và cung cấp dịch vụ	10		331.771.324.055	313.013.403.062	936.751.124.059	907.776.834.822
4. Giá vốn hàng bán	11	VI.3	229.145.813.820	208.805.834.220	639.777.072.223	608.985.377.501
5. Lợi nhuận gộp về bán hàng và cung cấp dịch vụ	20		102.625.510.235	104.207.568.842	296.974.051.836	298.791.457.321
6. Doanh thu hoạt động tài chính	21	VI.4	4.618.472.215	5.663.165.431	13.529.768.187	25.968.141.346
7. Chi phí tài chính	22	VI.5	3.002.852.897	1.430.163.718	6.550.039.568	4.122.468.009
<i>Trong đó: Chi phí lãi vay</i>	23		2.989.090.359	1.315.079.259	6.200.681.318	3.995.825.843
8. Chi phí bán hàng	24	VI.6a	15.301.081.321	14.591.122.662	46.047.813.981	45.899.582.685
9. Chi phí quản lý doanh nghiệp	25	VI.6b	14.220.503.733	15.121.572.479	42.430.072.817	38.864.259.967
10. Lợi nhuận/(lỗ) thuần từ hoạt động kinh doanh	30		74.719.544.499	78.727.875.414	215.475.893.657	235.873.288.006
11. Thu nhập khác	31	VI.7	552.394.049	1.412.173.271	656.755.539	2.769.110.576
12. Chi phí khác	32	VI.8	1.110.224.662	720.983.124	1.593.927.974	1.338.450.868
13. Lợi nhuận khác	40		(557.830.613)	691.190.147	(937.172.435)	1.430.659.708
14. Tổng lợi nhuận kế toán trước thuế	50		74.161.713.886	79.419.065.561	214.538.721.222	237.303.947.714
15. Chi phí thuế thu nhập doanh nghiệp hiện hành	51	VI.9	15.079.687.709	15.947.536.222	43.310.510.790	46.280.273.139
16. Chi phí thuế thu nhập doanh nghiệp hoãn lại	52				-	-
17. Lợi nhuận sau thuế thu nhập doanh nghiệp	60		59.082.026.177	63.471.529.339	171.228.210.432	191.023.674.575

LẬP BIỂU

KẾ TOÁN TRƯỞNG

Lập ngày 22 tháng 10 năm 2019

TỔNG GIÁM ĐỐC

  
Phạm Thị Thu Hằng

  
Lê Thị Ngọc Diệp



Lê Thanh Bình



## LƯU CHUYỂN TIỀN TỆ

(Theo phương pháp gián tiếp)

Quý 3/2019


CHỈ TIÊU	Mã số	Lũy kế từ đầu năm đến cuối quý này	
		Năm nay	Năm trước
<b>I. LƯU CHUYỂN TIỀN TỪ HOẠT ĐỘNG SẢN XUẤT, KINH DOANH</b>			
1. Lợi nhuận trước thuế	01	214.538.721.222	237.303.947.714
<b>2. Điều chỉnh cho các khoản:</b>			
- Khấu hao tài sản cố định	02	19.562.668.723	17.068.471.301
- Các khoản dự phòng	03	25.625.080.200	160.960.140
- Lãi, lỗ chênh lệch tỷ giá hối đoái do đánh giá lại các khoản mục tiền tệ có gốc ngoại tệ	04	(1.466.758)	103.669.671
- Lãi, lỗ từ hoạt động đầu tư	05	(12.821.641.745)	(27.921.103.214)
- Chi phí lãi vay	06	6.200.681.318	3.995.825.843
- Các khoản điều chỉnh khác			
<b>3. Lợi nhuận kinh doanh trước những thay đổi vốn lưu động</b>	<b>08</b>	<b>253.104.042.960</b>	<b>230.711.771.455</b>
- Tăng, giảm các khoản phải thu	09	(49.354.203.303)	(24.222.838.249)
- Tăng, giảm hàng tồn kho	10	(9.277.760.942)	(4.289.125.892)
- Tăng, giảm các khoản phải trả	11	(20.636.992.782)	52.329.424.072
- Tăng giảm chi phí trả trước	12	(276.858.123.344)	(90.466.778.800)
- Tiền lãi vay đã trả	13	(6.082.042.192)	(4.057.701.246)
- Thuế thu nhập doanh nghiệp đã nộp	14	(37.035.531.938)	(43.489.500.746)
- Tiền thu từ các khoản khác	15		
- Tiền chi cho các khoản khác	16	(25.074.102.698)	(17.218.747.378)
<b>Lưu chuyển tiền thuần từ hoạt động sản xuất kinh doanh</b>	<b>20</b>	<b>(171.214.714.239)</b>	<b>99.296.503.216</b>
<b>II. LƯU CHUYỂN TIỀN TỪ HOẠT ĐỘNG ĐẦU TƯ</b>			
1. Tiền chi để mua sắm, xây dựng TSCĐ và các tài sản khác	21	(21.038.496.357)	(86.445.058.887)
2. Thu từ thanh lý nhượng bán TSCĐ và các tài sản dài hạn khác	22	1.452.272.727	2.654.580.362
3. Tiền chi cho vay, mua các công cụ nợ của đơn vị khác	23	(190.000.000.000)	(280.000.000.000)
4. Tiền thu hồi cho vay, bán các công cụ nợ của đơn vị khác	24	310.000.000.000	150.000.000.000
5. Tiền thu lãi cho vay, cổ tức và lợi nhuận được chia	27	15.614.836.786	38.563.995.642
<b>Lưu chuyển tiền thuần từ hoạt động đầu tư</b>	<b>30</b>	<b>116.028.613.156</b>	<b>(175.226.482.883)</b>
<b>III. LƯU CHUYỂN TIỀN TỪ HOẠT ĐỘNG TÀI CHÍNH</b>			
1. Tiền thu từ đi vay	33	235.579.035.843	297.804.468.302
2. Tiền chi trả nợ gốc vay	34	(148.025.693.932)	(303.416.622.429)
3. Cổ tức, lợi nhuận đã trả cho chủ sở hữu	36	(70.921.880.000)	(141.204.540.000)
<b>Lưu chuyển tiền thuần từ hoạt động tài chính</b>	<b>40</b>	<b>16.631.461.911</b>	<b>(146.816.694.127)</b>
<b>Lưu chuyển tiền thuần trong kỳ</b>	<b>50</b>	<b>(38.554.639.172)</b>	<b>(222.746.673.794)</b>
<b>Tiền và tương đương tiền tồn đầu kỳ</b>	<b>60</b>	<b>159.310.756.438</b>	<b>448.880.419.860</b>
Ảnh hưởng của thay đổi tỷ giá hối đoái quy đổi ngoại tệ	61	(297.962)	2.745.505
<b>Tiền và tương đương tiền tồn cuối kỳ</b>	<b>70</b>	<b>120.755.819.304</b>	<b>226.136.491.571</b>

Lập ngày 22 tháng 10 năm 2019


LẬP BIỂU

KT. KẾ TOÁN TRƯỞNG

TỔNG GIÁM ĐỐC

  
Phạm Thị Thu Hằng

  
Phạm Thị Thu Hằng





## THUYẾT MINH BÁO CÁO TÀI CHÍNH

Quý 3 năm 2019

### I. ĐẶC ĐIỂM HOẠT ĐỘNG CỦA DOANH NGHIỆP

#### 1. Hình thức sở hữu vốn

Công ty Cổ phần Hóa chất Cơ bản Miền Nam là doanh nghiệp cổ phần được chuyển đổi từ Công ty TNHH Một thành viên Hóa chất Cơ bản Miền Nam theo Quyết định số 248/QĐ-HCVN ngày 28 tháng 07 năm 2013 của Tập đoàn Hóa chất Việt Nam về việc chuyển Công ty TNHH Một thành viên Hóa chất Cơ bản Miền Nam thành Công ty Cổ phần Hóa chất Cơ bản Miền Nam.

Công ty hoạt động theo Giấy chứng nhận đăng ký kinh doanh số 0301446260 đăng ký lần đầu ngày 24 tháng 09 năm 2003 do Sở Kế hoạch và Đầu tư thành phố Hồ Chí Minh cấp, đăng ký thay đổi lần thứ 10 ngày 14/10/2019.

Trụ sở chính của Công ty đặt tại số 22 đường Lý Tự Trọng, phường Bến Nghé, quận 1, Thành phố Hồ Chí Minh.

Vốn điều lệ của Công ty là 442.000.000.000 VND.

Công ty có đầu tư vốn vào công ty con sau:

STT	Tên đơn vị	Địa chỉ
1	Công ty Cổ phần phốt pho Việt Nam	KCN Tăng Loong, Bảo Thắng, Lào Cai

Công ty có các đơn vị trực thuộc sau:

STT	Tên đơn vị	Địa chỉ
1	Nhà máy Hóa chất Biên Hòa	Đường 5, KCN Biên Hòa 1, Đồng Nai
2	Nhà máy Hóa chất Tân Bình 2	Đường 5, KCN Biên Hòa 1, Đồng Nai
3	Nhà máy Hóa chất Đồng Nai	Đường 1, KCN Biên Hòa 1, Đồng Nai
4	Mỏ Bauxit Bảo Lộc	Số 62 Lý Thường Kiệt, Bảo Lộc, Lâm Đồng
5	Chi nhánh Tân Bình	Số 46/6 Phan Huy Ích, Tân Bình, TP.HCM
6	Văn phòng Công ty	Số 22 Lý Tự Trọng, Quận 1, TP.HCM

#### 2. Lĩnh vực và ngành nghề kinh doanh

- Sản xuất máy chuyên dụng khác; Chi tiết: sản xuất vật tư, thiết bị ngành hóa chất (không hoạt động tại trụ sở); gia công, chế tạo thiết bị chuyên dùng, đường ống công nghệ và đường ống dùng trong ngành cấp thải nước công nghiệp (không chịu áp lực- trừ tái chế phế thải kim loại, xỉ mạ điện, luyện kim đúc);
- Bán buôn máy móc, thiết bị và phụ tùng máy khác; Chi tiết: mua bán, xuất nhập khẩu vật tư, thiết bị ngành hóa chất;
- Bán buôn chuyên doanh khác chưa được phân vào đâu; Chi tiết: Bán buôn hóa chất trong lĩnh vực công nghiệp;
- Lắp đặt máy móc và thiết bị công nghiệp; Chi tiết: Lắp đặt thiết bị chuyên dùng, đường ống công nghệ và đường ống dùng trong ngành cấp nước thải nước công nghiệp (không chịu áp lực- trừ tái chế phế thải kim loại, xỉ mạ điện, luyện kim đúc);



- Khai thác khoáng sản chưa được phân vào đâu; Chi tiết: Khai thác và chế biến khoáng sản bauxit (không hoạt động tại trụ sở);
- Hoạt động thiết kế chuyên dụng; Chi tiết: Nghiên cứu, thiết kế dây chuyền sản xuất hóa chất; Thiết kế thiết bị sản xuất hóa chất; (trừ gia công cơ khí, tái chế phế thải tại trụ sở);
- Sản xuất sản phẩm hóa chất khác chưa được phân vào đâu; Chi tiết: Sản xuất hóa chất trong lĩnh vực công nghiệp, sản xuất hóa chất trong lĩnh vực phụ gia thực phẩm (không hoạt động tại trụ sở);
- Sản xuất thực phẩm khác chưa được phân vào đâu; Chi tiết: Chế biến các sản phẩm muối dùng trong thực phẩm (không hoạt động tại trụ sở);
- Vận tải hàng hóa bằng đường bộ; Chi tiết: Vận tải hàng hóa bằng ô tô chuyên dụng; vận tải hàng hóa bằng ô tô bồn chở chất lỏng; vận tải hàng hóa bằng ô tô chuyên dụng chở hóa chất (trừ hóa lỏng khí để vận chuyển);
- Sản xuất hóa chất cơ bản; Chi tiết: sản xuất sản phẩm ngành hóa chất (trừ hóa chất có tính độc hại mạnh, không sản xuất hóa chất tại TP. Hồ Chí Minh);
- Sản xuất phân bón và hợp chất ni tơ (không hoạt động tại TP. Hồ Chí Minh)
- Sửa chữa các sản phẩm kim loại đúc sẵn; Chi tiết: sửa chữa các thùng, bể chứa, container bằng kim loại, sửa chữa và bảo dưỡng đường ống, sửa chữa hàng cơ động;
- Sửa chữa máy móc, thiết bị; Chi tiết: sửa chữa và bảo dưỡng máy móc, thiết bị công nghiệp, sửa chữa và bảo dưỡng máy bơm và thiết bị có liên quan; sửa chữa van, sửa chữa và bảo dưỡng hệ thống bánh răng và các bộ phận chuyển động của xe;
- Sửa chữa thiết bị điện; Chi tiết: Sửa chữa và bảo dưỡng các loại máy biến thế điện, máy biến thế phân loại và máy biến thế đặc biệt, sửa chữa và bảo dưỡng mô tơ điện, máy phát điện; sửa chữa và bảo dưỡng thiết bị tổng đài và thiết bị chuyển đổi; sửa chữa và bảo dưỡng các rơ le và bộ điều khiển công nghiệp; sửa chữa và bảo dưỡng các thiết bị dây dẫn điện và thiết bị không dẫn điện để dùng cho các mạch điện;
- Sản xuất thùng, bể chứa và dụng cụ chứa đựng bằng kim loại; Chi tiết: sản xuất thùng, bể chứa và dụng cụ chứa tương tự bằng kim loại để chứa hoặc phục vụ sản xuất;
- Sản xuất, phân phối hơi nước, nước nóng, điều hòa không khí và sản xuất nước đá; Chi tiết: sản xuất, tập trung và phân phối hơi nước và nước nóng để đốt nóng, cung cấp năng lượng và các mục đích khác;
- Nghiên cứu khoa học và phát triển công nghệ trong lĩnh vực khoa học kỹ thuật và công nghệ; Chi tiết: các hoạt động nghiên cứu thử nghiệm và dịch vụ khác;

### 3. Chu kỳ sản xuất kinh doanh :

Chu kỳ sản xuất kinh doanh thông thường: 12 tháng.

Chu kỳ sản xuất kinh doanh bình quân của ngành, lĩnh vực: 12 tháng.

## II. KỲ KẾ TOÁN, ĐƠN VỊ TIỀN TỆ SỬ DỤNG TRONG KẾ TOÁN

Kỳ kế toán năm của Công ty bắt đầu từ ngày 01/01 và kết thúc vào ngày 31/12 hàng năm.

Đơn vị tiền tệ sử dụng trong ghi chép kế toán là đồng Việt Nam (VND).

## III. CHUẨN MỰC VÀ CHẾ ĐỘ KẾ TOÁN ÁP DỤNG

### *Chế độ kế toán áp dụng*

Công ty áp dụng Chế độ Kế toán doanh nghiệp ban hành theo Thông tư số 200/2014/TT/BTC ngày 22/12/2014 của Bộ Tài chính.

### *Tuyên bố về việc tuân thủ Chuẩn mực kế toán và Chế độ kế toán*

Công ty đã áp dụng các Chuẩn mực kế toán Việt Nam và các văn bản hướng dẫn Chuẩn mực do Nhà nước ban hành. Các báo cáo tài chính được lập và trình bày theo đúng quy định của từng chuẩn mực, thông tư hướng dẫn thực hiện chuẩn mực và Chế độ kế toán hiện hành đang áp dụng.

## IV. CÁC CHÍNH SÁCH KẾ TOÁN ÁP DỤNG



## 1. Các loại tỷ giá hối đoái áp dụng trong kế toán

Công ty có nghiệp vụ kinh tế phát sinh bằng ngoại tệ thực hiện ghi sổ kế toán và lập Báo cáo tài chính theo một đơn vị tiền tệ thống nhất là Đồng Việt Nam. Việc quy đổi đồng ngoại tệ ra Đồng Việt Nam căn cứ vào:

- Tỷ giá giao dịch thực tế;
- Tỷ giá ghi sổ kế toán.

Tỷ giá giao dịch thực tế áp dụng khi đánh giá lại số dư tiền mặt, tiền gửi ngân hàng bằng ngoại tệ là tỷ giá mua ngoại tệ của ngân hàng thương mại nơi Công ty thường xuyên có giao dịch tại thời điểm lập Báo cáo tài chính.

## 2. Nguyên tắc ghi nhận các khoản tiền và các khoản tương đương tiền

Tiền là chỉ tiêu tổng hợp phản ánh toàn bộ số tiền hiện có của doanh nghiệp tại thời điểm báo cáo, gồm tiền mặt tại quỹ của doanh nghiệp, tiền gửi ngân hàng không kỳ hạn, được ghi nhận và lập báo cáo theo đồng Việt Nam (VND), phù hợp với quy định tại Luật Kế toán số 88/2015/QH13 ngày 20/11/2015 có hiệu lực thi hành kể từ ngày 01/01/2017.

Các khoản tiền do doanh nghiệp khác và cá nhân ký cược, ký quỹ tại Công ty được quản lý và hạch toán như tiền của Công ty.

## 3. Các khoản đầu tư tài chính

### Đầu tư vào công ty con; công ty liên doanh, liên kết

Các khoản đầu tư vào các công ty con mà trong đó Công ty nắm quyền kiểm soát được trình bày theo phương pháp giá gốc. Các khoản phân phối lợi nhuận mà công ty mẹ nhận được từ số lợi nhuận lũy kế của các công ty con sau ngày công ty mẹ nắm quyền kiểm soát được ghi vào kết quả hoạt động kinh doanh trong kỳ của công ty mẹ. Các khoản phân phối khác được xem như phần thu hồi của các khoản đầu tư và được trừ vào giá trị đầu tư.

## 4. Nguyên tắc kế toán nợ phải thu

Việc phân loại các khoản phải thu là phải thu khách hàng, phải thu nội bộ, phải thu khác được thực hiện theo nguyên tắc:

- Phải thu của khách hàng gồm các khoản phải thu mang tính chất thương mại phát sinh từ giao dịch có tính chất mua - bán, như: Phải thu về bán hàng, cung cấp dịch vụ, thanh lý, nhượng bán tài sản (TSCĐ, BĐSĐT, các khoản đầu tư tài chính) giữa Công ty và người mua (là đơn vị độc lập với người bán, gồm cả các khoản phải thu giữa công ty mẹ và công ty con, liên doanh, liên kết). Khoản phải thu này gồm cả các khoản phải thu về tiền bán hàng xuất khẩu của bên giao ủy thác thông qua bên nhận ủy thác;
- Phải thu nội bộ gồm các khoản phải thu giữa đơn vị cấp trên và đơn vị cấp dưới trực thuộc không có tư cách pháp nhân hạch toán phụ thuộc;
- Phải thu khác gồm các khoản phải thu không có tính thương mại, không liên quan đến giao dịch mua - bán, như:
  - Các khoản phải thu tạo ra doanh thu hoạt động tài chính, như: khoản phải thu về lãi cho vay, tiền gửi, cổ tức và lợi nhuận được chia;
  - Các khoản chi hộ bên thứ ba được quyền nhận lại; Các khoản bên nhận ủy thác xuất khẩu phải thu hộ cho bên giao ủy thác;
  - Các khoản phải thu không mang tính thương mại như cho mượn tài sản, phải thu về tiền phạt, bồi thường, tài sản thiếu chờ xử lý...

Khi lập Báo cáo tài chính, kế toán căn cứ kỳ hạn còn lại của các khoản phải thu để phân loại là dài hạn hoặc ngắn hạn. Các chỉ tiêu phải thu của Bảng cân đối kế toán có thể bao gồm cả các khoản được phản ánh ở các tài khoản khác ngoài các tài khoản phải thu, như: Khoản cho vay được phản ánh ở TK 1283; Khoản ký quỹ, ký cược phản ánh ở TK 244, khoản tạm ứng ở TK 141...



Các khoản phải thu có gốc ngoại tệ được đánh giá lại cuối kỳ khi lập Báo cáo tài chính. Tỷ giá giao dịch thực tế khi đánh giá lại các khoản phải thu có gốc ngoại tệ tại thời điểm lập Báo cáo tài chính là tỷ giá công bố của ngân hàng thương mại nơi doanh nghiệp thường xuyên có giao dịch (do Công ty tự lựa chọn khi giao dịch với đối tượng phải thu).

Việc xác định các khoản cần lập dự phòng phải thu khó đòi được căn cứ vào các khoản mục được phân loại là phải thu ngắn hạn, dài hạn của Bảng cân đối kế toán. Dự phòng nợ phải thu khó đòi được trích lập cho từng khoản phải thu khó đòi căn cứ vào tuổi nợ quá hạn của các khoản nợ hoặc dự kiến mức tổn thất có thể xảy ra.

## 5. Nguyên tắc ghi nhận hàng tồn kho

### 5.1. Nguyên tắc ghi nhận hàng tồn kho

Hàng tồn kho của Công ty là những tài sản được mua vào để sản xuất hoặc để bán trong kỳ sản xuất, kinh doanh bình thường.

Các loại sản phẩm, hàng hóa, vật tư, tài sản nhận giữ hộ, nhận ký gửi, nhận ủy thác xuất nhập khẩu, nhận gia công... không thuộc quyền sở hữu và kiểm soát của Công ty thì không phản ánh là hàng tồn kho.

Hàng tồn kho được tính theo giá gốc. Trường hợp giá trị thuần có thể thực hiện được thấp hơn giá gốc thì hàng tồn kho được tính theo giá trị thuần có thể thực hiện được. Giá gốc hàng tồn kho bao gồm chi phí mua, chi phí chế biến và các chi phí liên quan trực tiếp khác phát sinh để có được hàng tồn kho ở địa điểm và trạng thái hiện tại.

### 5.2. Phương pháp tính giá trị hàng tồn kho

Giá trị hàng tồn kho được xác định theo phương pháp bình quân gia quyền.

### 5.3. Phương pháp lập dự phòng giảm giá hàng tồn kho

Dự phòng giảm giá hàng tồn kho được lập vào thời điểm cuối năm là số chênh lệch giữa giá gốc của hàng tồn kho lớn hơn giá trị thuần có thể thực hiện được.

## 6. Nguyên tắc ghi nhận và các khoản khấu hao TSCĐ

Tài sản cố định hữu hình, tài sản cố định vô hình được ghi nhận theo giá gốc. Trong quá trình sử dụng, tài sản cố định hữu hình, tài sản cố định vô hình được ghi nhận theo nguyên giá, hao mòn lũy kế và giá trị còn lại.

Khấu hao được trích theo phương pháp đường thẳng, theo hướng dẫn tại Thông tư số 45/2013/TT-BTC ngày 25/4/2013 của Bộ Tài chính hướng dẫn chế độ quản lý, sử dụng và trích khấu hao TSCĐ.

- |                            |             |
|----------------------------|-------------|
| - Nhà cửa, vật kiến trúc   | 05 – 25 năm |
| - Máy móc, thiết bị        | 06 – 12 năm |
| - Phương tiện vận tải      | 06 – 10 năm |
| - Thiết bị dụng cụ quản lý | 03 – 08 năm |

#### Tài sản cố định vô hình

- |                                            |             |
|--------------------------------------------|-------------|
| - Phần mềm máy kế toán và các vô hình khác | 03 – 10 năm |
|--------------------------------------------|-------------|

## 7. Nguyên tắc kế toán chi phí trả trước

Các chi phí trả trước chi liên quan đến chi phí sản xuất kinh doanh của một năm tài chính hoặc một chu kỳ kinh doanh được ghi nhận là chi phí trả trước ngắn hạn và được tính vào chi phí sản xuất kinh doanh trong năm tài chính.

Các chi phí đã phát sinh trong năm tài chính nhưng liên quan đến kết quả hoạt động sản xuất kinh doanh của nhiều niên độ kế toán được hạch toán vào chi phí trả trước dài hạn để phân bổ dần vào kết quả hoạt động kinh doanh trong các niên độ kế toán sau.



Đối với giá trị lợi thế kinh doanh của Công ty phát sinh quá trình cổ phần hóa được phân bổ theo qui định tại Thông tư 200/2014/TT-BTC ngày 22/12/2014, thời gian phân bổ không quá 3 năm.

Việc tính và phân bổ chi phí trả trước dài hạn vào chi phí sản xuất kinh doanh từng kỳ hạch toán được căn cứ vào tính chất, mức độ từng loại chi phí để chọn phương pháp và tiêu thức phân bổ hợp lý. Chi phí trả trước được phân bổ dần vào chi phí sản xuất kinh doanh theo phương pháp đường thẳng.

## 8. Nguyên tắc kế toán nợ phải trả

Việc phân loại các khoản phải trả là phải trả người bán, phải trả nội bộ, phải trả khác được thực hiện theo nguyên tắc:

- (a) Phải trả người bán gồm các khoản phải trả mang tính chất thương mại phát sinh từ giao dịch mua hàng hóa, dịch vụ, tài sản và người bán (là đơn vị độc lập với người mua, gồm cả các khoản phải trả giữa công ty mẹ và công ty con, công ty liên doanh, liên kết). Khoản phải trả này gồm cả các khoản phải trả khi nhập khẩu thông qua người nhận ủy thác (trong giao dịch nhập khẩu ủy thác);
- (b) Phải trả nội bộ gồm các khoản phải trả giữa đơn vị cấp trên và đơn vị cấp dưới trực thuộc không có tư cách pháp nhân hạch toán phụ thuộc;
- (c) Phải trả khác gồm các khoản phải trả không có tính thương mại, không liên quan đến giao dịch mua, bán, cung cấp hàng hóa dịch vụ:
  - Các khoản phải trả liên quan đến chi phí tài chính, như: khoản phải trả về lãi vay, cổ tức và lợi nhuận phải trả, chi phí hoạt động đầu tư tài chính phải trả;
  - Các khoản phải trả do bên thứ ba chi hộ; Các khoản tiền bên nhận ủy thác nhận của các bên liên quan để thanh toán theo chỉ định trong giao dịch ủy thác xuất nhập khẩu;
  - Các khoản phải trả không mang tính thương mại như phải trả do mượn tài sản, phải trả về tiền phạt, bồi thường, tài sản thừa chờ xử lý, phải trả về các khoản BHXH, BHYT, BHTN, KPCĐ...

Khi lập Báo cáo tài chính, kế toán căn cứ kỳ hạn còn lại của các khoản phải trả để phân loại là dài hạn hoặc ngắn hạn.

Khi có các bằng chứng cho thấy một khoản tổn thất có khả năng chắc chắn xảy ra, kế toán ghi nhận ngay một khoản phải trả theo nguyên tắc thận trọng.

Các khoản phải trả có gốc ngoại tệ được đánh giá lại cuối kỳ khi lập Báo cáo tài chính. Tỷ giá giao dịch thực tế khi đánh giá lại các khoản phải trả có gốc ngoại tệ tại thời điểm lập Báo cáo tài chính là tỷ giá công bố của ngân hàng thương mại nơi doanh nghiệp thường xuyên có giao dịch (do Công ty tự lựa chọn khi giao dịch với đối tượng phải trả).

## 9. Nguyên tắc ghi nhận vay và nợ phải trả

Các khoản vay có thời gian trả nợ hơn 12 tháng kể từ thời điểm lập Báo cáo tài chính, kế toán trình bày là vay và nợ dài hạn. Các khoản đến hạn trả trong vòng 12 tháng tiếp theo kể từ thời điểm lập Báo cáo tài chính, kế toán trình bày là vay và nợ ngắn hạn để có kế hoạch chi trả.

Các chi phí đi vay liên quan trực tiếp đến khoản vay (ngoài lãi vay phải trả), như chi phí thẩm định, kiểm toán, lập hồ sơ vay vốn... được hạch toán vào chi phí tài chính. Trường hợp các chi phí này phát sinh từ khoản vay riêng cho mục đích đầu tư, xây dựng hoặc sản xuất tài sản dở dang thì được vốn hóa.

Khi lập Báo cáo tài chính, số dư các khoản vay, nợ thuê tài chính bằng ngoại tệ được đánh giá lại theo tỷ giá giao dịch thực tế tại thời điểm lập Báo cáo tài chính.

Các khoản chênh lệch tỷ giá phát sinh từ việc thanh toán và đánh giá lại cuối kỳ khoản vay, nợ thuê tài chính bằng ngoại tệ được hạch toán vào doanh thu hoặc chi phí hoạt động tài chính.

## 10. Nguyên tắc ghi nhận và vốn hóa các khoản chi phí đi vay



Chi phí đi vay được ghi nhận vào chi phí sản xuất, kinh doanh trong kỳ khi phát sinh, trừ chi phí đi vay liên quan trực tiếp đến việc đầu tư xây dựng hoặc sản xuất tài sản dở dang được tính vào giá trị của tài sản đó (được vốn hoá) khi có đủ các điều kiện quy định trong Chuẩn mực Kế toán Việt Nam số 16 “Chi phí đi vay”.

#### **11. Nguyên tắc ghi nhận chi phí phải trả**

Các khoản phải trả cho hàng hóa, dịch vụ đã nhận được từ người bán hoặc đã cung cấp cho người mua trong kỳ báo cáo nhưng thực tế chưa chi trả do chưa có hóa đơn hoặc chưa đủ hồ sơ, tài liệu kế toán, được ghi nhận vào chi phí sản xuất, kinh doanh của kỳ báo cáo.

Việc hạch toán các khoản chi phí phải trả vào chi phí sản xuất, kinh doanh trong kỳ phải thực hiện theo nguyên tắc phù hợp giữa doanh thu và chi phí phát sinh trong kỳ.

Các khoản chi phí phải trả phải sẽ được quyết toán với số chi phí thực tế phát sinh. Số chênh lệch giữa số trích trước và chi phí thực tế sẽ được hoàn nhập.

#### **12. Nguyên tắc và phương pháp ghi nhận các khoản dự phòng phải trả**

Dự phòng phải trả được ghi nhận khi thoả mãn các điều kiện sau:

- Công ty có nghĩa vụ nợ hiện tại (nghĩa vụ pháp lý hoặc nghĩa vụ liên đới) do kết quả từ một sự kiện đã xảy ra;
- Sự giảm sút về những lợi ích kinh tế có thể xảy ra dẫn đến việc yêu cầu phải thanh toán nghĩa vụ nợ; và
- Đưa ra được một ước tính đáng tin cậy về giá trị của nghĩa vụ nợ đó.

Giá trị được ghi nhận của một khoản dự phòng phải trả là giá trị được ước tính hợp lý nhất về khoản tiền sẽ phải chi để thanh toán nghĩa vụ nợ hiện tại tại ngày kết thúc kỳ kế toán năm hoặc tại ngày kết thúc kỳ kế toán giữa niên độ.

Trường hợp số dự phòng phải trả cần lập ở kỳ kế toán này lớn hơn số dự phòng phải trả đã lập ở kỳ kế toán trước chưa sử dụng hết thì số chênh lệch được ghi nhận vào chi phí sản xuất, kinh doanh của kỳ kế toán đó. Trường hợp số dự phòng phải trả lập ở kỳ kế toán này nhỏ hơn số dự phòng phải trả đã lập ở kỳ kế toán trước chưa sử dụng hết thì số chênh lệch phải được hoàn nhập ghi giảm chi phí sản xuất, kinh doanh của kỳ kế toán đó.

Trường hợp số dự phòng phải trả về bảo hành công trình xây lắp đã lập lớn hơn chi phí thực tế phát sinh thì số chênh lệch được hoàn nhập ghi vào thu nhập khác.

Chỉ những khoản chi phí liên quan đến khoản dự phòng phải trả đã lập ban đầu mới được bù đắp bằng khoản dự phòng phải trả đó.

Các khoản phải trả chưa phát sinh do chưa nhận hàng hóa, dịch vụ nhưng được tính trước vào chi phí sản xuất, kinh doanh kỳ này để đảm bảo khi phát sinh thực tế không gây đột biến cho chi phí sản xuất, kinh doanh được phản ánh là dự phòng phải trả.

Khi lập dự phòng phải trả, Công ty ghi nhận vào chi phí quản lý doanh nghiệp, riêng đối với khoản dự phòng phải trả về bảo hành sản phẩm, hàng hoá ghi nhận vào chi phí bán hàng, khoản dự phòng phải trả về chi phí bảo hành công trình xây lắp ghi nhận vào chi phí sản xuất chung.

#### **13. Nguyên tắc ghi nhận vốn chủ sở hữu**

##### **13.1. Nguyên tắc ghi nhận vốn góp của chủ sở hữu, thặng dư vốn cổ phần, vốn khác của chủ sở hữu**

Vốn đầu tư của chủ sở hữu được ghi nhận theo số vốn thực góp của chủ sở hữu.

Thặng dư vốn cổ phần được ghi nhận theo số chênh lệch lớn hơn/hoặc nhỏ hơn giữa giá thực tế phát hành và mệnh giá cổ phiếu khi phát hành cổ phiếu lần đầu, phát hành bổ sung hoặc tái phát hành cổ phiếu quỹ. Chi phí trực tiếp liên quan đến việc phát hành bổ sung cổ phiếu hoặc tái phát hành cổ phiếu quỹ được ghi giảm Thặng dư vốn cổ phần.



Vốn khác của chủ sở hữu được ghi theo giá trị còn lại giữa giá trị hợp lý của các tài sản mà Công ty được các tổ chức, cá nhân khác tặng, biếu sau khi trừ (-) các khoản thuế phải nộp (nếu có) liên quan đến các tài sản được tặng, biếu này; và khoản bổ sung từ kết quả hoạt động kinh doanh.

### 13.2. Nguyên tắc ghi nhận chênh lệch tỷ giá

Chênh lệch tỷ giá hối đoái là chênh lệch phát sinh từ việc trao đổi thực tế hoặc quy đổi cùng một số lượng ngoại tệ sang đơn vị tiền tệ kế toán theo tỷ giá hối đoái khác nhau. Chênh lệch tỷ giá hối đoái chủ yếu phát sinh trong các trường hợp:

- Thực tế mua bán, trao đổi, thanh toán các nghiệp vụ kinh tế phát sinh bằng ngoại tệ trong kỳ (chênh lệch tỷ giá hối đoái đã thực hiện);
- Đánh giá lại các khoản mục tiền tệ có gốc ngoại tệ tại thời điểm lập Báo cáo tài chính (chênh lệch tỷ giá hối đoái chưa thực hiện);
- Chuyển đổi Báo cáo tài chính được lập bằng ngoại tệ sang Đồng Việt Nam.

#### Nguyên tắc xác định tỷ giá giao dịch thực tế:

(a) Tỷ giá giao dịch thực tế đối với các giao dịch bằng ngoại tệ phát sinh trong kỳ:

- Tỷ giá giao dịch thực tế khi mua bán ngoại tệ (hợp đồng mua bán ngoại tệ giao ngay, hợp đồng kỳ hạn, hợp đồng tương lai, hợp đồng quyền chọn, hợp đồng hoán đổi): Là tỷ giá ký kết trong hợp đồng mua, bán ngoại tệ giữa Công ty và ngân hàng thương mại;
- Trường hợp hợp đồng không quy định tỷ giá thanh toán thì Công ty ghi sổ kế toán theo nguyên tắc:

Tỷ giá giao dịch thực tế khi góp vốn hoặc nhận vốn góp: Là tỷ giá mua ngoại tệ của ngân hàng nơi Công ty mở tài khoản để nhận vốn của nhà đầu tư tại ngày góp vốn;

Tỷ giá giao dịch thực tế khi ghi nhận nợ phải thu: Là tỷ giá mua của ngân hàng thương mại nơi Công ty chỉ định khách hàng thanh toán tại thời điểm giao dịch phát sinh;

Tỷ giá giao dịch thực tế khi ghi nhận nợ phải trả: Là tỷ giá bán của ngân hàng thương mại nơi Công ty dự kiến giao dịch tại thời điểm giao dịch phát sinh.

Đối với các giao dịch mua sắm tài sản hoặc các khoản chi phí được thanh toán ngay bằng ngoại tệ (không qua các tài khoản phải trả), tỷ giá giao dịch thực tế là tỷ giá mua của ngân hàng thương mại nơi Công ty thực hiện thanh toán.

(b) Tỷ giá giao dịch thực tế khi đánh giá lại các khoản mục tiền tệ có gốc ngoại tệ tại thời điểm lập Báo cáo tài chính: Là tỷ giá công bố của ngân hàng thương mại nơi Công ty thường xuyên có giao dịch (do Công ty tự lựa chọn) theo nguyên tắc:

- Tỷ giá giao dịch thực tế khi đánh giá lại các khoản mục tiền tệ có gốc ngoại tệ được phân loại là tài sản: Là tỷ giá mua ngoại tệ của ngân hàng thương mại nơi doanh nghiệp thường xuyên có giao dịch tại thời điểm lập Báo cáo tài chính. Đối với các khoản ngoại tệ gửi ngân hàng thì tỷ giá thực tế khi đánh giá lại là tỷ giá mua của chính ngân hàng nơi doanh nghiệp mở tài khoản ngoại tệ.
- Tỷ giá giao dịch thực tế khi đánh giá lại các khoản mục tiền tệ có gốc ngoại tệ được phân loại là nợ phải trả: Là tỷ giá bán ngoại tệ của ngân hàng thương mại tại thời điểm lập Báo cáo tài chính;

#### Nguyên tắc xác định tỷ giá ghi sổ:

(a) Tỷ giá ghi sổ thực tế đích danh: Là tỷ giá khi thu hồi các khoản nợ phải thu, các khoản ký cược, ký quỹ hoặc thanh toán các khoản nợ phải trả bằng ngoại tệ, được xác định theo tỷ giá tại thời điểm giao dịch phát sinh hoặc tại thời điểm đánh giá lại cuối kỳ của từng đối tượng.

(b) Tỷ giá ghi sổ bình quân gia quyền di động là tỷ giá được sử dụng tại bên Có tài khoản tiền khi thanh toán tiền bằng ngoại tệ, được xác định trên cơ sở lấy tổng giá trị được phản ánh tại bên Nợ tài khoản tiền chia cho số lượng ngoại tệ thực có tại thời điểm thanh toán.



Các nghiệp vụ phát sinh bằng các đơn vị tiền tệ khác với đơn vị tiền tệ kế toán của Công ty được hạch toán theo tỷ giá giao dịch vào ngày phát sinh nghiệp vụ. Tại ngày kết thúc kỳ kế toán, các khoản mục tiền tệ (tiền mặt, tiền gửi, tiền đang chuyển, nợ phải thu, nợ phải trả không bao gồm các khoản Người mua ứng trước và Ứng trước cho người bán, Doanh thu nhận trước) có gốc ngoại tệ được đánh giá lại theo tỷ giá thực tế (theo các nguyên tắc ghi nhận tỷ giá thực tế) tại thời điểm lập Báo cáo tài chính.

Tất cả các khoản chênh lệch tỷ giá thực tế phát sinh trong năm và chênh lệch do đánh giá lại số dư các khoản mục tiền tệ có gốc ngoại tệ cuối năm được hạch toán vào kết quả hoạt động kinh doanh của năm tài chính.

### **13.3. Nguyên tắc ghi nhận lợi nhuận chưa phân phối**

Lợi nhuận sau thuế chưa phân phối là số lợi nhuận từ các hoạt động của Công ty sau khi trừ (-) các khoản điều chỉnh do áp dụng hồi tố thay đổi chính sách kế toán và điều chỉnh hồi tố sai sót trọng yếu của các năm trước. Lợi nhuận sau thuế chưa phân phối có thể được chia cho các nhà đầu tư dựa trên tỷ lệ góp vốn sau khi được Hội đồng quản trị phê duyệt và sau khi đã trích lập các quỹ dự phòng theo Điều lệ Công ty và các quy định của pháp luật Việt Nam.

## **14. Nguyên tắc và phương pháp ghi nhận doanh thu**

### **14.1. Doanh thu bán hàng**

Doanh thu bán hàng được ghi nhận khi đồng thời thỏa mãn các điều kiện sau:

- Phần lớn rủi ro và lợi ích gắn liền với quyền sở hữu sản phẩm hoặc hàng hóa đã được chuyển giao cho người mua;
- Công ty không còn nắm giữ quyền quản lý hàng hóa như người sở hữu hàng hóa hoặc quyền kiểm soát hàng hóa;
- Doanh thu được xác định tương đối chắc chắn;
- Công ty đã thu được hoặc sẽ thu được lợi ích kinh tế từ giao dịch bán hàng;
- Xác định được chi phí liên quan đến giao dịch bán hàng.

### **14.2. Doanh thu cung cấp dịch vụ**

Doanh thu cung cấp dịch vụ được ghi nhận khi kết quả của giao dịch đó được xác định một cách đáng tin cậy. Trường hợp việc cung cấp dịch vụ liên quan đến nhiều kỳ thì doanh thu được ghi nhận trong kỳ theo kết quả phần công việc đã hoàn thành vào ngày lập Bảng cân đối kế toán của kỳ đó. Kết quả của giao dịch cung cấp dịch vụ được xác định khi thỏa mãn các điều kiện sau:

- Doanh thu được xác định tương đối chắc chắn;
- Có khả năng thu được lợi ích kinh tế từ giao dịch cung cấp dịch vụ đó;
- Xác định được phần công việc đã hoàn thành vào ngày lập Bảng cân đối kế toán;
- Xác định được chi phí phát sinh cho giao dịch và chi phí để hoàn thành giao dịch cung cấp dịch vụ đó.

Phần công việc cung cấp dịch vụ đã hoàn thành được xác định theo phương pháp đánh giá công việc hoàn thành.

### **14.3. Doanh thu hoạt động tài chính**

Doanh thu phát sinh từ tiền lãi, tiền bản quyền, cổ tức, lợi nhuận được chia và các khoản doanh thu hoạt động tài chính khác được ghi nhận khi thỏa mãn đồng thời hai (2) điều kiện sau:

- Có khả năng thu được lợi ích kinh tế từ giao dịch đó;
- Doanh thu được xác định tương đối chắc chắn.

Cổ tức, lợi nhuận được chia được ghi nhận khi Công ty được quyền nhận cổ tức hoặc được quyền nhận lợi nhuận từ việc góp vốn.

### **14.4. Thu nhập khác**

Phản ánh các khoản thu nhập khác ngoài hoạt động sản xuất, kinh doanh của doanh nghiệp, gồm:

- Thu nhập từ nhượng bán, thanh lý TSCĐ;



- Thu nhập từ nghiệp vụ bán và thuê lại tài sản;
- Thu tiền phạt do khách hàng vi phạm hợp đồng;
- Thu tiền bồi thường của bên thứ ba để bù đắp cho tài sản bị tổn thất (ví dụ thu tiền bảo hiểm được bồi thường, tiền đền bù di dời cơ sở kinh doanh và các khoản có tính chất tương tự);
- Thu các khoản nợ khó đòi đã xử lý xóa sổ;
- Thu các khoản nợ phải trả không xác định được chủ;
- Các khoản tiền thưởng của khách hàng liên quan đến tiêu thụ hàng hóa, sản phẩm, dịch vụ không tính trong doanh thu (nếu có);
- Các khoản thu nhập khác ngoài các khoản nêu trên.

#### **15. Nguyên tắc kế toán giá vốn hàng bán**

Phản ánh trị giá vốn của sản phẩm, hàng hóa, dịch vụ bán trong kỳ.

Khoản dự phòng giảm giá hàng tồn kho được tính vào giá vốn hàng bán trên cơ sở số lượng hàng tồn kho và phân chênh lệch giữa giá trị thuần có thể thực hiện được nhỏ hơn giá gốc hàng tồn kho.

Khi bán sản phẩm, hàng hóa kèm thiết bị, phụ tùng thay thế thì giá trị thiết bị, phụ tùng thay thế được ghi nhận vào giá vốn hàng bán.

Đối với phần giá trị hàng tồn kho hao hụt, mất mát, kế toán tính ngay vào giá vốn hàng bán (sau khi trừ đi các khoản bồi thường, nếu có).

Đối với chi phí nguyên vật liệu trực tiếp tiêu hao vượt mức bình thường, chi phí nhân công, chi phí sản xuất chung cố định không phân bổ vào giá trị sản phẩm nhập kho, kế toán tính ngay vào giá vốn hàng bán (sau khi trừ đi các khoản bồi thường, nếu có) kể cả khi sản phẩm, hàng hóa chưa được xác định là tiêu thụ.

Các khoản thuế nhập khẩu, thuế tiêu thụ đặc biệt, thuế bảo vệ môi trường đã tính vào giá trị hàng mua, nếu khi xuất bán hàng hóa mà các khoản thuế đó được hoàn lại thì được ghi giảm giá vốn hàng bán.

Các khoản chi phí giá vốn hàng bán không được coi là chi phí tính thuế TNDN theo quy định của Luật thuế nhưng có đầy đủ hóa đơn chứng từ và đã hạch toán đúng theo Chế độ kế toán Công ty không ghi giảm chi phí kế toán mà chỉ điều chỉnh trong quyết toán thuế TNDN để làm tăng số thuế TNDN phải nộp.

#### **16. Nguyên tắc kế toán chi phí tài chính**

Phản ánh những khoản chi phí hoạt động tài chính bao gồm các khoản chi phí hoặc các khoản lỗ liên quan đến các hoạt động đầu tư tài chính, chi phí cho vay và đi vay vốn, chi phí góp vốn liên doanh, liên kết, lỗ chuyển nhượng chứng khoán ngắn hạn, chi phí giao dịch bán chứng khoán; Dự phòng giảm giá chứng khoán kinh doanh, dự phòng tổn thất đầu tư vào đơn vị khác, khoản lỗ phát sinh khi bán ngoại tệ, lỗ tỷ giá hối đoái...

Các khoản chi phí tài chính không được coi là chi phí tính thuế TNDN theo quy định của Luật thuế nhưng có đầy đủ hóa đơn chứng từ và đã hạch toán đúng theo Chế độ kế toán Công ty không ghi giảm chi phí kế toán mà chỉ điều chỉnh trong quyết toán thuế TNDN để làm tăng số thuế TNDN phải nộp.

#### **17. Nguyên tắc kế toán chi phí bán hàng, chi phí quản lý doanh nghiệp**

Các khoản chi phí ghi nhận là chi phí bán hàng bao gồm: Các chi phí thực tế phát sinh trong quá trình bán sản phẩm, hàng hoá, cung cấp dịch vụ, bao gồm các chi phí chào hàng, giới thiệu sản phẩm, quảng cáo sản phẩm, hoa hồng bán hàng, chi phí bảo hành sản phẩm, hàng hoá (trừ hoạt động xây lắp), chi phí bảo quản, đóng gói, vận chuyển,...

Các khoản chi phí ghi nhận là chi phí quản lý doanh nghiệp bao gồm: Các chi phí về lương nhân viên bộ phận quản lý doanh nghiệp (tiền lương, tiền công, các khoản phụ cấp,...); bảo hiểm xã hội, bảo hiểm y tế, kinh phí công đoàn, bảo hiểm thất nghiệp của nhân viên quản lý doanh nghiệp; chi phí



vật liệu văn phòng, công cụ lao động, khấu hao TSCĐ dùng cho quản lý doanh nghiệp; tiền thuê đất, thuê môn bài; khoản lập dự phòng phải thu khó đòi; dịch vụ mua ngoài (điện, nước, điện thoại, fax, bảo hiểm tài sản, cháy nổ...); chi phí bằng tiền khác (tiếp khách, hội nghị khách hàng...)

Các khoản chi phí bán hàng, chi phí quản lý doanh nghiệp không được coi là chi phí tính thuế TNDN theo quy định của Luật thuế nhưng có đầy đủ hóa đơn chứng từ và đã hạch toán đúng theo Chế độ kế toán Công ty không ghi giảm chi phí kế toán mà chỉ điều chỉnh trong quyết toán thuế TNDN để làm tăng số thuế TNDN phải nộp.

## **18. Nguyên tắc và phương pháp ghi nhận chi phí thuế thu nhập doanh nghiệp hiện hành, chi phí thuế thu nhập doanh nghiệp hoãn lại**

### **18.1. Chi phí Thuế thu nhập doanh nghiệp hiện hành**

Chi phí thuế thu nhập doanh nghiệp hiện hành là số thuế thu nhập doanh nghiệp phải nộp tính trên thu nhập chịu thuế trong kỳ và thuế suất thuế thu nhập doanh nghiệp hiện hành.

Tài sản thuế và các khoản thuế phải nộp cho kỳ kế toán hiện hành và các năm trước được xác định bằng số tiền dự kiến phải nộp cho (hoặc được thu hồi từ) cơ quan thuế, dựa trên các mức thuế suất và các luật thuế có hiệu lực đến ngày kết thúc kỳ kế toán.

## **19. Các nguyên tắc và phương pháp kế toán khác**

### **19.1. Cơ sở lập Báo cáo tài chính**

Báo cáo tài chính được trình bày theo nguyên tắc giá gốc.

Báo cáo tài chính của Công ty được lập trên cơ sở tổng hợp các nghiệp vụ, giao dịch phát sinh và được ghi sổ kế toán tại Văn phòng Công ty và các đơn vị trực thuộc.

### **19.2. Công cụ tài chính**

#### **(a) Ghi nhận ban đầu**

##### **Tài sản tài chính**

Tài sản tài chính của Công ty bao gồm tiền và các khoản tương đương tiền, các khoản phải thu khách hàng và phải thu khác, các khoản cho vay, các khoản đầu tư ngắn hạn và dài hạn. Tại thời điểm ghi nhận ban đầu, tài sản tài chính được xác định theo giá mua/chi phí phát hành cộng các chi phí phát sinh khác liên quan trực tiếp đến việc mua, phát hành tài sản tài chính đó.

##### **Nợ phải trả tài chính**

Nợ phải trả tài chính của Công ty bao gồm các khoản vay, các khoản phải trả người bán và phải trả khác, chi phí phải trả. Tại thời điểm ghi nhận lần đầu, các khoản nợ phải trả tài chính được xác định theo giá phát hành cộng các chi phí phát sinh liên quan trực tiếp đến việc phát hành nợ phải trả tài chính đó.

#### **(b) Giá trị sau ghi nhận ban đầu**

Hiện tại chưa có các quy định về đánh giá lại công cụ tài chính sau ghi nhận ban đầu.

### **19.3. Các bên liên quan**

Các doanh nghiệp, các cá nhân, trực tiếp hay gián tiếp qua một hoặc nhiều trung gian, có quyền kiểm soát Công ty hoặc chịu sự kiểm soát của Công ty, hoặc cùng chung sự kiểm soát với Công ty, bao gồm cả công ty mẹ, công ty con và công ty liên kết là các bên liên quan. Các bên liên kết, các cá nhân trực tiếp hoặc gián tiếp nắm quyền biểu quyết của Công ty mà có ảnh hưởng đáng kể đối với Công ty, những nhân sự quản lý chủ chốt bao gồm giám đốc, viên chức của Công ty, những thành viên mật thiết trong gia đình của các cá nhân này hoặc các bên liên kết này hoặc những công ty liên kết với các cá nhân này cũng được coi là bên liên quan.

Trong việc xem xét từng mối quan hệ của các bên liên quan, cần chú ý tới bản chất của mối quan hệ chứ không chỉ hình thức pháp lý của các quan hệ đó.



**V . THÔNG TIN BỔ SUNG CHO CÁC KHOẢN MỤC TRÌNH BÀY TRONG BCĐKT**

1 . TIỀN VÀ CÁC KHOẢN TƯƠNG ĐƯƠNG TIỀN	30/09/2019	01/01/2019
Tiền mặt	1.705.822.285	998.844.683
Tiền gửi ngân hàng	39.049.997.019	48.311.911.755
Các khoản tương đương tiền(*)	80.000.000.000	110.000.000.000
	<b>120.755.819.304</b>	<b>159.310.756.438</b>

(\*): các khoản tương đương tiền là khoản tiền gửi kỳ hạn dưới 3 tháng tại các Ngân hàng .

2 . PHẢI THU KHÁCH HÀNG	30/09/2019	01/01/2019
<b>a . Ngắn hạn</b>		
<i>CTY AJINOMOTO VIỆT NAM</i>	13.705.007.802	14.540.408.522
<i>CTY CP HÓA CHẤT VÀ MÔI TRƯỜNG AN PHÚ</i>	13.074.266.200	11.040.142.100
<i>CTY TNHH THƯƠNG MẠI DỊCH VỤ Ý CƯỜNG THỊNH</i>	20.218.528.204	7.144.513.700
<i>CTY TNHH QUỐC TẾ UNILEVER VIỆT NAM</i>	16.295.903.250	13.188.418.760
Phải thu khách hàng khác	92.479.018.210	80.833.756.545
	<b>155.772.723.666</b>	<b>126.747.239.627</b>

3 . CÁC KHOẢN PHẢI THU KHÁC	30/09/2019	01/01/2019
<b>a . Ngắn hạn</b>		
Phải thu tạm ứng	447.194.184	147.476.159
Ký cược, ký quỹ	19.500.000	19.500.000
BHXH, bảo hiểm y tế, bảo hiểm thất nghiệp	9.589	4.337.672
Phải thu về dự lãi tiền gửi	1.478.398.370	4.308.821.917
Phải thu khác	3.067.005.786	3.441.210.040
	<b>5.012.107.929</b>	<b>7.921.345.788</b>
<b>b . Dài hạn</b>		
Ký cược, ký quỹ	2.217.256.439	2.473.131.988
	<b>2.217.256.439</b>	<b>2.473.131.988</b>

4 . HÀNG TỒN KHO	30/09/2019		01/01/2019	
	Giá gốc	Dự phòng	Giá gốc	Dự phòng
Hàng mua đang đi đường	998.050.473		37.361.306.234	
Nguyên liệu, vật liệu	158.719.207.393		121.466.169.107	
Công cụ, dụng cụ	3.278.555.879		2.279.100.981	
Thành phẩm	46.552.550.907		38.970.535.428	
Hàng hóa	-		193.491.960	
	<b>209.548.364.652</b>	<b>0</b>	<b>200.270.603.710</b>	<b>0</b>

5 . CHI PHÍ TRẢ TRƯỚC	30/09/2019	01/01/2019
<b>a . Ngắn hạn</b>		
Chi phí bảo hiểm	687.627.182	956.348.808
Chi phí vật tư	413.869.000	
Chi phí thuê đất	352.053.992	
Chi phí thuê tài sản	221.480.297	
Chi phí khác	630.022.241	70.020.000
	<b>2.305.052.712</b>	<b>1.026.368.808</b>
<b>b . Dài hạn</b>		
Chi phí vật tư , CCDC phân bổ dần	583.768.095	602.088.605
Xúc tác của Nhà máy Hóa chất Tân Bình 2	-	637.939.130
Phần mềm vi tính		744.812.000
Tiền thuê đất trả một lần và lệ phí trước bạ KCN NT	68.000.859.577	
Chi phí sử dụng hạ tầng KCN Nhơn Trạch	298.392.240.547	86.303.743.784
<b>Cộng</b>	<b>366.976.868.219</b>	<b>88.288.583.519</b>



**6 . TÀI SẢN CỐ ĐỊNH HỮU HÌNH**

	Nhà cửa, vật kiến trúc	Máy móc, thiết bị	Phương tiện vận tải	TSCĐ dùng trong quản lý	Cộng
<b>Nguyên giá</b>					
Số dư đầu năm	149.411.084.414	636.182.165.731	17.662.468.776	6.364.311.844	809.620.030.765
Số tăng trong kỳ	3.959.263.677	103.814.275.705	1.048.604.546	491.916.000	109.314.059.928
- Mua trong kỳ	-	736.198.000	-	191.466.000	927.664.000
- Xây dựng cơ bản	3.959.263.677	102.402.669.083	1.048.604.546	300.450.000	107.710.987.306
- Điều chỉnh	-	675.408.622	-	-	675.408.622
Số giảm trong kỳ	8.733.603.613	14.071.620.274	-	168.818.792	22.974.042.679
- Thanh lý	8.733.603.613	14.071.620.274	0	168.818.792	22.974.042.679
- Giảm khác	-	-	-	-	-
<b>Số dư cuối kỳ</b>	<b>144.636.744.478</b>	<b>725.924.821.162</b>	<b>18.711.073.322</b>	<b>6.687.409.052</b>	<b>895.960.048.014</b>
<b>Giá trị hao mòn lũy kế</b>					
Số dư đầu năm	141.758.237.093	597.723.816.049	15.425.176.308	4.472.626.022	759.379.855.472
Số tăng trong kỳ	1.065.907.535	16.742.921.552	830.084.545	461.295.670	19.100.209.302
- Khấu hao TSCĐ trong kỳ	1.065.907.535	16.736.907.640	830.084.545	461.295.670	19.094.195.390
- Điều chỉnh	-	6.013.912	-	-	6.013.912
Số giảm trong kỳ	7.356.877.654	14.071.620.274	-	165.183.711	21.593.681.639
- Thanh lý	7.356.877.654	14.071.620.274	-	165.183.711	21.593.681.639
<b>Số dư cuối kỳ</b>	<b>135.467.266.974</b>	<b>600.395.117.327</b>	<b>16.255.260.853</b>	<b>4.768.737.981</b>	<b>756.886.383.135</b>
<b>Giá trị còn lại</b>					
Tại ngày đầu năm	7.652.847.321	38.458.349.682	2.237.292.468	1.891.685.822	50.240.175.293
<b>Tại ngày cuối kỳ</b>	<b>9.169.477.504</b>	<b>125.529.703.835</b>	<b>2.455.812.469</b>	<b>1.918.671.071</b>	<b>139.073.664.879</b>

**7 . TÀI SẢN CỐ ĐỊNH VÔ HÌNH**

	Phần mềm HT quản lý	Quyền sử dụng đất	Giấy phép khai thác mỏ	Cộng
<b>Nguyên giá</b>				
Số dư đầu năm	557.828.875	-	1.000.000.000	1.557.828.875
Số tăng trong kỳ	1.935.560.000	-	-	1.935.560.000
Số giảm trong kỳ	-	-	-	-
<b>Số dư cuối kỳ</b>	<b>2.493.388.875</b>	<b>-</b>	<b>1.000.000.000</b>	<b>3.493.388.875</b>
<b>Giá trị hao mòn lũy kế</b>				
Số dư đầu năm	557.828.875	-	1.000.000.000	1.557.828.875
Số tăng trong kỳ	1.034.495.385	-	-	1.034.495.385
- Khấu hao TSCĐ trong kỳ	468.473.333	-	-	468.473.333
- Tăng khác	566.022.052	-	-	566.022.052
Số giảm trong kỳ	-	-	-	-
<b>Số dư cuối kỳ</b>	<b>1.592.324.260</b>	<b>-</b>	<b>1.000.000.000</b>	<b>2.592.324.260</b>
<b>Giá trị còn lại</b>				
Tại ngày đầu năm	-	-	-	-
<b>Tại ngày cuối kỳ</b>	<b>901.064.615</b>	<b>-</b>	<b>-</b>	<b>901.064.615</b>



8 . CHI PHÍ XÂY DỰNG CƠ BẢN DỜ DANG	30/09/2019	01/01/2019
<b>Xây dựng cơ bản dở dang</b>	<b>1.789.068.684</b>	<b>90.110.228.424</b>
Dự án di dời Nhà máy tại KCN Biên Hòa	60.000.000	60.000.000
Dự án đầu tư thay thế bình điện phân DD350	745.808.684	90.050.228.424
Phần mềm FBO	983.260.000	
Dự án đầu tư hệ thống chỉnh lưu 20KA/520VDC	91.818.182	91.818.182
<b>Chi phí sửa chữa lớn</b>	<b>637.754.791</b>	
	<b>2.518.641.657</b>	<b>90.202.046.606</b>

9 . CÁC KHOẢN ĐẦU TƯ TÀI CHÍNH

a . Đầu tư tài chính ngắn hạn	30/09/2019	01/01/2019
Tiền gửi có kỳ hạn	110.000.000.000	230.000.000.000
	<b>110.000.000.000</b>	<b>230.000.000.000</b>

b . Đầu tư tài chính dài hạn

Đầu tư vào Công ty con

Tên

- \* Công ty Cổ phần Phốt Pho Việt Nam
- Tỷ lệ lợi ích của Công ty mẹ
- Quyền biểu quyết của công ty mẹ

Hoạt động kinh doanh chính

- Sản xuất, kinh doanh phốt pho vàng
- 65,05%
- 65,05%

	30/09/2019	01/01/2019
Giá gốc	41.807.143.278	41.807.143.278
Dự phòng		
Giá trị hợp lý	41.807.143.278	41.807.143.278

(\*) Chi tiết số lượng cổ phiếu và quyền biểu quyết của Công ty mẹ

Công ty cổ phần Phốt Pho Việt Nam	<u>Số lượng</u>	<u>Tỷ lệ biểu quyết</u>
Số lượng cổ phiếu nắm giữ cuối kỳ	3.934.548	65,05%

10 . PHẢI TRẢ NGƯỜI BÁN

a . Ngắn hạn

	30/09/2019	01/01/2019
	<b>15.275.847.376</b>	<b>48.779.275.295</b>

b . Dài hạn

- -



11. THUẾ VÀ CÁC KHOẢN PHẢI NỘP NHÀ NƯỚC

DVT : đồng Việt Nam

CHỈ TIÊU	Số dư đầu năm		Số phải nộp		Số đã nộp		Số dư cuối kỳ	
	Phải nộp	Phải thu	Trong kỳ	Lũy kế kỳ này	Trong kỳ	Lũy kế kỳ này	Phải nộp	Phải thu
<b>I. Từ hoạt động kinh doanh nội địa</b>	<b>7.768.175.419</b>	<b>239.542.826</b>	<b>34.717.605.692</b>	<b>105.667.668.224</b>	<b>26.994.282.495</b>	<b>94.209.000.443</b>	<b>19.711.560.034</b>	<b>724.259.660</b>
1. Thuế GTGT hàng bán nội địa	268.687.818	-	16.833.399.846	46.942.558.054	13.997.057.176	42.024.667.906	5.186.577.966	-
2. Thuế tiêu thụ đặc biệt	-	-	-	-	-	-	-	-
3. Thuế thu nhập doanh nghiệp	6.964.163.896	-	15.079.687.709	43.310.510.790	10.080.180.584	37.035.531.938	13.239.142.748	-
Trong đó: Số nộp cho phát sinh năm (quý) trước	-	-	-	-	-	-	-	-
4. Thuế tài nguyên	-	-	-	-	-	-	-	-
5. Thuế bảo vệ môi trường	-	-	-	-	-	-	-	-
6. Thuế nhà đất	-	-	16.933.177	95.145.310	15.900.862	95.145.310	-	-
7. Tiền thuê đất	-	-	1.219.240.010	4.209.938.095	-	2.990.698.085	1.219.240.010	-
8. Các khoản thuế khác	535.323.705	239.542.826	465.245.288	9.997.483.453	1.798.044.211	10.950.924.682	66.599.310	724.259.660
Thuế môn bài	-	-	-	7.000.000	-	7.000.000	-	-
Thuế TNCN	535.323.705	239.542.826	465.245.288	8.588.234.116	1.798.044.211	9.541.675.345	66.599.310	724.259.660
Thuế TNDN nộp thay nhà thầu NN	-	-	-	1.147.891.710	-	1.147.891.710	-	-
Thuế GTGT nộp thay nhà thầu NN	-	-	-	254.357.627	-	254.357.627	-	-
Thuế trước bạ	-	-	-	-	-	-	-	-
Các loại thuế khác	-	-	-	-	-	-	-	-
9. Các khoản phải nộp khác	-	-	1.103.099.662	1.112.032.522	1.103.099.662	1.112.032.522	-	-
Các khoản phí, lệ phí	-	-	-	432.860	-	432.860	-	-
Các khoản nộp phạt	-	-	1.103.099.662	1.111.599.662	1.103.099.662	1.111.599.662	-	-
Nộp khác	-	-	-	-	-	-	-	-
<b>II. Từ hoạt động kinh doanh XNK</b>	<b>-</b>	<b>-</b>	<b>14.823.294.540</b>	<b>26.264.431.599</b>	<b>14.823.294.540</b>	<b>26.264.431.599</b>	<b>-</b>	<b>-</b>
1. Thuế xuất khẩu, nhập khẩu	-	-	12.243.373.943	13.525.441.361	12.243.373.943	13.525.441.361	-	-
2. Thuế GTGT hàng nhập khẩu	-	-	2.579.920.597	12.738.990.238	2.579.920.597	12.738.990.238	-	-
<b>TỔNG CỘNG</b>	<b>7.768.175.419</b>	<b>239.542.826</b>	<b>49.540.900.232</b>	<b>131.932.099.823</b>	<b>41.817.577.035</b>	<b>120.473.432.042</b>	<b>19.711.560.034</b>	<b>724.259.660</b>



<b>12 . CHI PHÍ PHẢI TRẢ</b>	<u>30/09/2019</u>	<u>01/01/2019</u>
	VND	VND
<b>a . Ngắn hạn</b>		
Chi phí lãi vay phải trả	278.617.065	159.977.939
Trích trước chi phí chi phí vận chuyển	3.897.006.960	237.600.000
Trích trước tiền thuê tài sản	1.030.356.817	109.090.909
Trích trước chi phí kiểm toán	135.000.000	170.000.000
Trích trước chi phí khác	124.008.818	50.396.516
	<b><u>5.464.989.660</u></b>	<b><u>727.065.364</u></b>
<b>b . Dài hạn</b>	-	-
<b>13 . CÁC KHOẢN PHẢI TRẢ KHÁC</b>	<u>30/09/2019</u>	<u>01/01/2019</u>
	VND	VND
<b>a . Ngắn hạn</b>		
Kinh phí công đoàn	604.947.592	580.158.638
Bảo hiểm xã hội, bảo hiểm y tế, bảo hiểm thất nghiệp	292.605.903	237.353.775
Tạm ứng	-	18.363.435
Các khoản nhận ký cược, bảo lãnh	1.025.944.779	595.449.208
Cổ tức phải trả cổ đông	149.465.000	351.345.000
Phải trả, phải nộp khác	16.814.644	22.643.436
	<b><u>2.089.777.918</u></b>	<b><u>1.805.313.492</u></b>
<b>b . Dài hạn</b>	-	-
<b>14 . DỰ PHÒNG PHẢI TRẢ</b>	<u>30/09/2019</u>	<u>01/01/2019</u>
	VND	VND
<b>a . Ngắn hạn</b>		
Chi phí SCL TSCĐ	25.635.000.000	
Dự phòng phải trả thuế TNDN, TNCN	1.307.361.675	
Chi phí thuê đất tại KCN BH phải trả thêm cho Sonadezi từ năm 2006 - 2013	6.972.870.711	6.972.870.711
	<b><u>33.915.232.386</u></b>	<b><u>6.972.870.711</u></b>
<b>b . Dài hạn</b>	-	-



## 15. VAY VÀ NỢ THUÊ TÀI CHÍNH

Nội dung	Cuối kỳ		Số phát sinh tăng		Số phát sinh giảm		Đầu năm	
	Giá trị	Số có khả năng trả nợ	Tăng trong kỳ	Tăng lũy kế	Giảm trong kỳ	Giảm lũy kế	Giá trị	Số có khả năng trả nợ
<b>1) Vay và nợ thuê ngắn hạn</b>	<b>48.168.735.931</b>	<b>48.168.735.931</b>	<b>43.876.352.518</b>	<b>162.558.400.843</b>	<b>24.982.459.381</b>	<b>148.025.693.932</b>	<b>33.636.029.020</b>	<b>33.636.029.020</b>
<b>Vay ngắn hạn</b>	<b>46.663.335.931</b>	<b>46.663.335.931</b>	<b>43.876.352.518</b>	<b>161.554.800.843</b>	<b>24.480.659.381</b>	<b>146.520.293.932</b>	<b>31.628.829.020</b>	<b>31.628.829.020</b>
Ngân hàng TMCP Đầu tư và PT VN - CN TP. HCM	30.305.394.140	30.305.394.140	30.305.394.140	74.552.916.556	7.289.523.551	59.711.997.416	15.464.475.000	15.464.475.000
Ngân hàng TMCP Công Thương VN - CN TP. HCM	13.215.613.730	13.215.613.730	13.215.613.730	86.038.465.403	16.415.635.830	85.409.746.653	12.586.894.980	12.586.894.980
Vay CBCNV	3.142.328.061	3.142.328.061	355.344.648	963.418.884	775.500.000	1.398.549.863	3.577.459.040	3.577.459.040
<b>Nợ dài hạn đến hạn trả</b>	<b>1.505.400.000</b>	<b>1.505.400.000</b>	<b>-</b>	<b>1.003.600.000</b>	<b>501.800.000</b>	<b>1.505.400.000</b>	<b>2.007.200.000</b>	<b>2.007.200.000</b>
Ngân hàng TMCP Đầu tư và PT VN - CN TP. HCM	1.505.400.000	1.505.400.000	-	1.003.600.000	501.800.000	1.505.400.000	2.007.200.000	2.007.200.000
31082 000 443463	1.505.400.000	1.505.400.000	-	1.003.600.000	501.800.000	1.505.400.000	2.007.200.000	2.007.200.000
<b>2) Vay dài hạn</b>	<b>120.140.077.812</b>	<b>120.140.077.812</b>	<b>9.024.235.000</b>	<b>74.024.235.000</b>	<b>-</b>	<b>1.003.600.000</b>	<b>47.119.442.812</b>	<b>47.119.442.812</b>
Ngân hàng TMCP Đầu tư và PT VN - CN TP. HCM	120.140.077.812	120.140.077.812	9.024.235.000	74.024.235.000	-	1.003.600.000	47.119.442.812	47.119.442.812
31082 000 443463	2.508.994.012	2.508.994.012	-	-	-	1.003.600.000	3.512.594.012	3.512.594.012
31082 000 617824	52.631.083.800	52.631.083.800	9.024.235.000	9.024.235.000	-	-	43.606.848.800	43.606.848.800
31082 000 687137	65.000.000.000	65.000.000.000	-	65.000.000.000	-	-	-	-
<b>Cộng</b>	<b>168.308.813.743</b>	<b>168.308.813.743</b>	<b>52.900.587.518</b>	<b>236.582.635.843</b>	<b>24.982.459.381</b>	<b>149.029.293.932</b>	<b>80.755.471.832</b>	<b>80.755.471.832</b>



16 . VỐN CHỦ SỞ HỮU

a . Bảng đối chiếu biến động của vốn chủ sở hữu

	Vốn góp của CSH	Thặng dư vốn cổ phần	Quỹ đầu tư phát triển	Quỹ khác thuộc vốn chủ sở hữu	Lợi nhuận chưa phân phối	Cộng vốn chủ sở hữu
<b>Số dư đầu năm</b>	<b>442.000.000.000</b>	<b>9.506.484</b>	<b>192.207.914.549</b>	<b>11.949.121.722</b>	<b>172.235.843.216</b>	<b>818.402.385.971</b>
<b>Tăng trong kỳ</b>	-	-	<b>76.717.352.557</b>	-	<b>176.865.149.314</b>	<b>253.582.501.871</b>
- Lợi nhuận trong kỳ					171.228.210.432	171.228.210.432
- Phân phối lợi nhuận năm 2018			76.717.352.557			76.717.352.557
Tăng khác					5.636.938.882	5.636.938.882
<b>Giảm trong kỳ</b>	-	-	-	-	<b>149.672.529.786</b>	<b>149.672.529.786</b>
- Trích quỹ khen thưởng, phúc lợi 2018					57.960.681	57.960.681
- Trích quỹ khen thưởng Ban điều hành					525.000.000	525.000.000
- Trích quỹ ĐTPT					76.717.352.557	76.717.352.557
- Trả cổ tức đợt cuối năm 2018					70.720.000.000	70.720.000.000
Giảm khác					1.652.216.548	1.652.216.548
<b>Số dư cuối kỳ</b>	<b>442.000.000.000</b>	<b>9.506.484</b>	<b>268.925.267.106</b>	<b>11.949.121.722</b>	<b>199.428.462.744</b>	<b>922.312.358.056</b>

b . Chi tiết vốn đầu tư của chủ sở hữu

	<u>Cuối kỳ</u>		<u>Đầu năm</u>	
	<u>Tỷ lệ (%)</u>	<u>Giá trị</u>	<u>Tỷ lệ</u>	<u>Giá trị</u>
Vốn góp của Nhà nước	65%	287.310.000.000	65%	287.310.000.000
Vốn góp của đối tượng khác	<u>35%</u>	<u>154.690.000.000</u>	<u>35%</u>	<u>154.690.000.000</u>
<b>Cộng</b>	<b>100%</b>	<b>442.000.000.000</b>	<b>100%</b>	<b>442.000.000.000</b>

c . Các giao dịch về vốn với các chủ sở hữu và phân phối cổ tức, chia lợi nhuận

	<u>Năm nay</u>	<u>Năm trước</u>
Vốn đầu tư của chủ sở hữu		
- Vốn góp đầu năm	442.000.000.000	442.000.000.000
- Vốn góp tăng trong năm		
- Vốn góp giảm trong năm		
- Vốn góp cuối năm	442.000.000.000	442.000.000.000
Cổ tức, lợi nhuận đã chia	70.720.000.000	97.240.000.000

d . Cổ phiếu

	<u>Cuối kỳ</u>	<u>Đầu năm</u>
Số lượng cổ phiếu đăng ký phát hành	44.200.000	44.200.000
Số lượng cổ phiếu đã bán ra công chúng	44.200.000	44.200.000
Cổ phiếu phổ thông	44.200.000	44.200.000
Số lượng cổ phiếu được mua lại		
Số lượng cổ phiếu đang lưu hành	44.200.000	44.200.000
Cổ phiếu phổ thông	44.200.000	44.200.000
Mệnh giá cổ phiếu đang lưu hành:	10.000	10.000



**VI . THUYẾT MINH BÁO CÁO KẾT QUẢ HOẠT ĐỘNG KINH DOANH**

**1 . TỔNG DOANH THU BÁN HÀNG VÀ CUNG CẤP DỊCH VỤ**

	30/09/2019	30/09/2018
Doanh thu bán thành phẩm	854.902.776.977	812.448.236.826
Doanh thu bán hàng hóa	73.700.256.965	84.923.704.057
Doanh thu cung cấp dịch vụ	8.148.090.117	10.404.893.939
	<b>936.751.124.059</b>	<b>907.776.834.822</b>

**2 . CÁC KHOẢN GIẢM TRỪ DOANH THU**

**3 . GIÁ VỐN HÀNG BÁN**

	30/09/2019	30/09/2018
Giá vốn của thành phẩm đã bán	577.187.775.767	542.449.091.448
Giá vốn của hàng hóa đã bán	62.601.136.100	66.117.460.479
Giá vốn của dịch vụ đã cung cấp	3.285.258.054	5.637.048.817
Xử lý hàng tồn kho thừa, thiếu, mất phẩm chất	(3.297.097.698)	(4.820.918.743)
Dự phòng giảm giá hàng tồn kho		(397.304.500)
	<b>639.777.072.223</b>	<b>608.985.377.501</b>

**4 . DOANH THU HOẠT ĐỘNG TÀI CHÍNH**

	30/09/2019	30/09/2018
Lãi tiền gửi, tiền cho vay	12.784.413.239	18.939.185.333
Lãi chênh lệch tỷ giá phát sinh trong kỳ	743.888.190	226.122.521
Lãi chênh lệch tỷ giá chưa thực hiện	1.466.758	
Cổ tức và lợi nhuận được chia	-	6.802.833.492
	<b>13.529.768.187</b>	<b>25.968.141.346</b>

**5 . CHI PHÍ TÀI CHÍNH**

	30/09/2019	30/09/2018
Chi phí lãi vay	6.200.681.318	3.995.825.843
Lỗ chênh lệch tỷ giá đã thực hiện	349.358.250	22.972.495
Lỗ chênh lệch tỷ giá do đánh giá lại số dư cuối kỳ	-	103.669.671
	<b>6.550.039.568</b>	<b>4.122.468.009</b>

**6 . CHI PHÍ BÁN HÀNG VÀ CHI PHÍ QUẢN LÝ DOANH NGHIỆP**

	30/09/2019	30/09/2018
<b>a . Chi phí quản lý doanh nghiệp</b>	<b>42.430.072.817</b>	<b>38.864.259.967</b>
Chi phí nhân công	15.981.759.176	12.853.626.805
Khấu hao TSCĐ	378.533.783	172.344.535
Chi phí vật liệu, công cụ, dụng cụ, VPP	798.727.659	904.735.342
Chi phí dự phòng	(9.919.800)	(497.598)
Chi phí thuê tài sản	1.803.058.426	1.569.562.061
Chi phí thuế, phí, lệ phí	4.326.541.507	6.659.099.793
Chi phí sử dụng hạ tầng tại KCN Nhơn Trạch	7.936.982.683	3.446.635.135
Chi phí dịch vụ mua ngoài	3.857.630.708	6.976.104.521
Chi phí khác	7.356.758.675	6.282.649.373
<b>b . Chi phí bán hàng</b>	<b>46.047.813.981</b>	<b>45.899.582.685</b>
Chi phí nhân công	3.409.772.353	3.455.967.859
Chi phí KHTSCĐ	388.503.582	1.150.984.050
Chi phí vật liệu, bao bì, đóng gói sản phẩm	2.147.076.548	3.057.311.586
Chi phí thuê kho bãi & tiền thuê đất	965.963.857	552.685.748
Chi phí dịch vụ mua ngoài	34.669.401.901	32.196.372.449
Chi phí khác	4.467.095.740	5.486.260.993



	30/09/2019	30/09/2018
<b>7. THU NHẬP KHÁC</b>		
Thanh lý TSCĐ, công cụ dụng cụ	498.181.818	2.608.778.279
Phế liệu	122.261.490	78.075.636
Tiền phạt thu được	36.312.231	
Thu nhập khác		82.256.661
	<b>656.755.539</b>	<b>2.769.110.576</b>
	-	-
<b>8. CHI PHÍ KHÁC</b>		
Chi phí khấu hao TSCĐ ngừng hoạt động	21.375.000	387.579.564
Các khoản phạt	1.111.599.662	101.971.913
Chi phí còn lại của công cụ dụng cụ thanh lý	446.270.131	840.717.573
Chi phí khác	14.683.181	8.181.818
	<b>1.593.927.974</b>	<b>1.338.450.868</b>
	-	-
<b>9. THUẾ THU NHẬP DOANH NGHIỆP HIỆN HÀNH</b>		
	30/09/2019	30/09/2018
<b>Tổng lợi nhuận kế toán trước thuế</b>	<b>214.538.721.222</b>	<b>237.303.947.714</b>
<b>Các khoản điều chỉnh tăng thu nhập</b>	<b>2.013.832.730</b>	<b>900.251.477</b>
Điều chỉnh khoản phạt hành chính về thuế	1.111.599.662	101.971.913
Điều chỉnh các khoản chi phí không hợp lệ	750.175.000	798.279.564
Các khoản chênh lệch tạm thời	152.058.068	
<b>Các khoản điều chỉnh giảm thu nhập</b>	-	<b>6.802.833.492</b>
Cô tức, lợi nhuận nhận được từ các hoạt động đã chịu thuế TNDN	-	6.802.833.492
Các khoản chênh lệch tạm thời	0	
<b>Thu nhập chịu thuế thu nhập doanh nghiệp</b>	<b>216.552.553.952</b>	<b>231.401.365.699</b>
Thuế suất	20%	20%
<b>Chi phí thuế thu nhập doanh nghiệp hiện hành</b>	<b>43.310.510.790</b>	<b>46.280.273.140</b>
<b>10. CHI PHÍ SẢN XUẤT KINH DOANH THEO YẾU TỐ</b>		
	30/09/2019	30/09/2018
Chi phí nguyên liệu, vật liệu	256.415.590.031	232.752.205.530
Chi phí nhân công	125.756.526.158	123.578.881.061
Chi phí khấu hao TSCĐ	19.562.668.723	17.068.471.301
Chi phí dịch vụ mua ngoài	163.296.330.181	159.426.318.846
Chi phí khác bằng tiền	108.423.365.205	100.479.089.595
<b>Cộng</b>	<b>673.454.480.298</b>	<b>633.304.966.333</b>

LẬP BIỂU

KẾ TOÁN TRƯỞNG

Lập ngày 22 tháng 10 năm 2019

TỔNG GIÁM ĐỐC



Phạm Thị Thu Hằng



Lê Thị Ngọc Diệp



Lê Thanh Bình